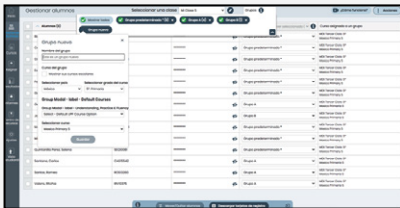


Gestionar Alumnos



Ver clases, crear grupos, asignar cursos, cambiar el plan de estudios, descargar tarjetas de registro, e imprimir certificados, ¡todo en una sola pantalla!



Cursos



Ver planes de estudio disponibles, mostrar/ocultar temas y modificar cursos. Asignar evaluaciones para medir la comprensión de cada estudiante.

Centro de Recursos



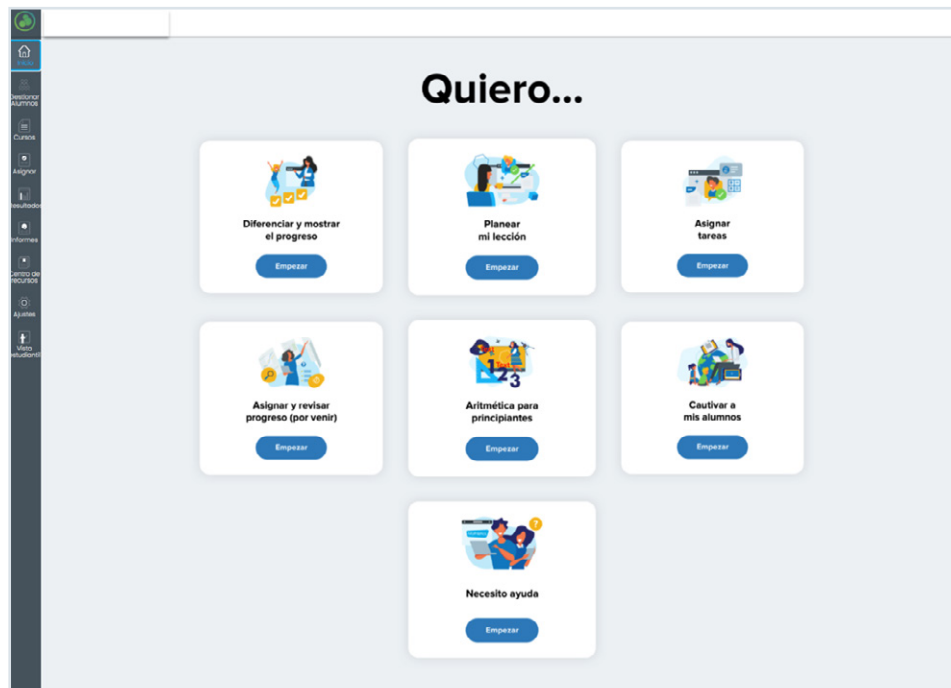
Acceder a más de 700 actividades de RM y cientos de recursos imprimibles.

Ajustes



Configurar niveles mínimos de Live Mathletics para cada estudiante.

El menú de navegación de la izquierda está diseñado para acceder a las herramientas con facilidad.



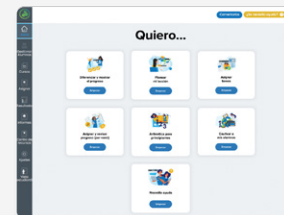
Asignar



Obtener una vista previa y asignar actividades alineadas con el plan de estudios, actividades de RM y evaluaciones.

¿Necesita ayuda?

Una guía paso a paso de las funciones de Mathletics sin salir de la consola.



Informes



Ver información detallada de logros, mejora, participación y uso a nivel de clase y de estudiante en Mathletics.



Vista estudiantil



Usar la consola de estudiante para intentar resolver actividades del plan de estudios con su clase, introducir conceptos o jugar uno de los atractivos juegos matemáticos con sus alumnos.

Resultados



Los estudiantes se agrupan por grado/año basándose en el resultado de su último intento en cada actividad. Vea las 10 actividades más intentadas recientemente, resultados por alumno o por tema y actividad.