

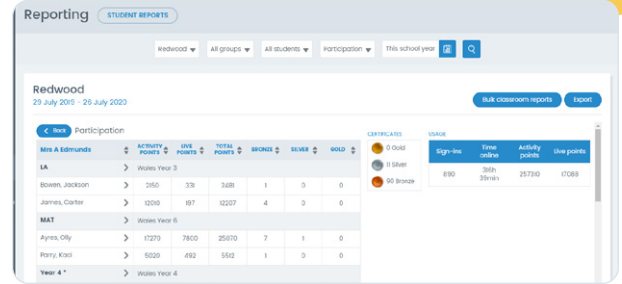
Guía rápida para Ver el avance con Mathletics

Mathletics



1 Observar las fortalezas y debilidades por clase o por individuo

- Presione **Informes** 
- Presione **Informes de los alumnos** 
- Pase a la vista de alumno individual

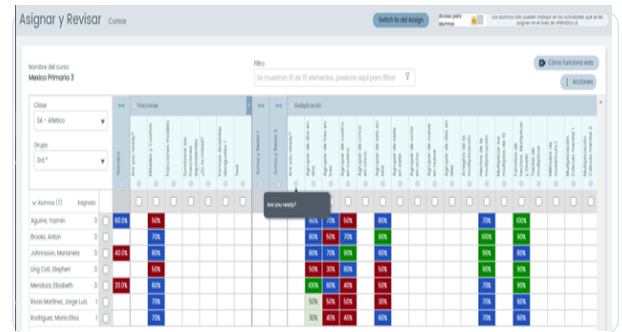
Puede ver los resultados por promedio, calificaciones más altas y más recientes para las actividades curriculares, puntos de Live Mathletics, tiempo en línea y certificados obtenidos. Además, puede imprimir los informes de los alumnos individualmente o en lote.





2 Resultados del curso

- Presione **Asignar y Revisar** 
- Presione **Cursos** 
- Abra el tema cuyos resultados desea revisar
- Aquí, un sistema de semáforo le proporciona una vista general sencilla

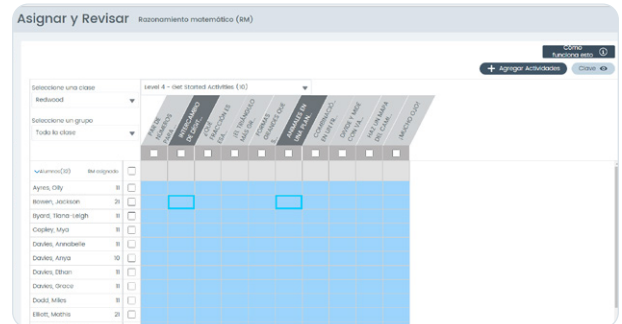
El sistema de semáforo permite evaluar rápidamente el avance. Mientras ve los resultados, puede seleccionar cualquier actividad que quiera reasignar por clase o por alumno individual.




3 Resultados de Razonamiento Matemático

- Presione **Asignar y Revisar** 
- Presione **Razonamiento Matemático** 
- Presione cualquier actividad completada
- Vea el trabajo de sus alumnos, las respuestas y conteste las preguntas que tengan

Recuerde, los alumnos pueden hacer preguntas acerca de sus actividades asignadas de Razonamiento Matemático dentro de la Consola de Mathletics.



4 Resultados de la evaluación

- Presione **Asignar y Revisar** 
- Presione **Pruebas** 
- Presione **Resultados**
- Seleccione la evaluación y presione Ver resultados

Puede observar los resultados del alumno por pregunta y asignar actividades relacionadas con ese resultado para que practiquen más sin salir de la página de resultados.



5 Esfuerzo y participación

- Presione **Informes** 
- Presione **Esfuerzo y participación** 
- Use los filtros para grupos, alumnos individuales y personalice las fechas 

Estos resultados son estupendos para las competencias. Sus alumnos ganan el mismo número de puntos y certificados sin importar el nivel de grado/año que les asignó, así que puede realizar una competencia en la clase sin problemas!

